




# โปรแกรมระบบบริหารการปฏิบัติงาน (e-Operation) ระยะที่ 2 กรมปศุสัตว์

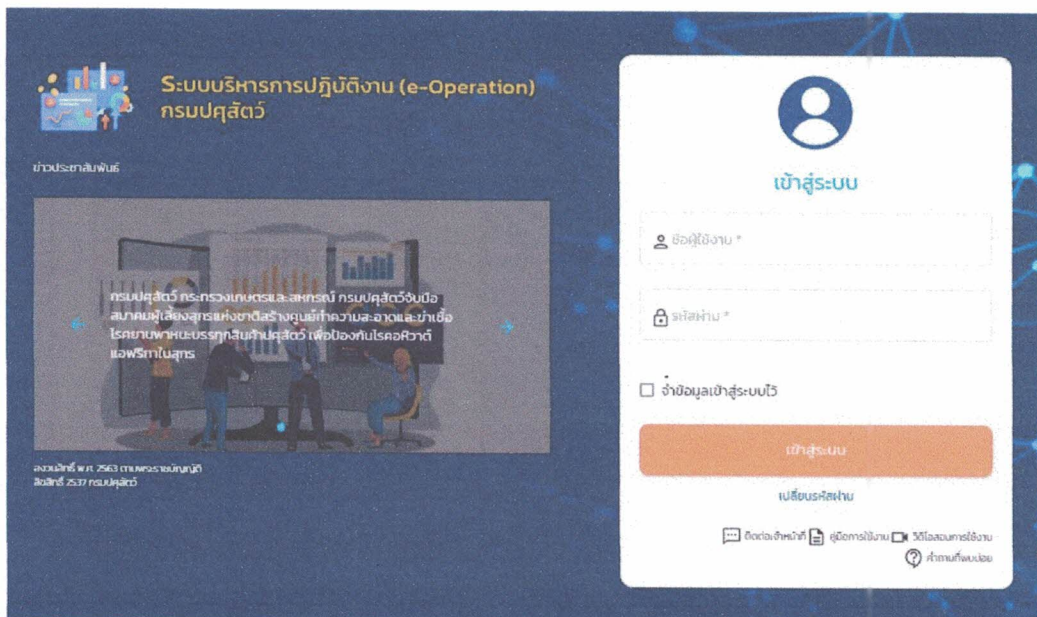




## คู่มือการใช้โปรแกรม (User Manual) ระบบบริหารการปฏิบัติงาน (e-Operation) ระยะที่ 2 กรมปศุสัตว์

### 01 **เข้าใช้งานระบบ EOP**

 URL เข้าสู่ระบบ <https://eop2.dld.go.th> หน้าจอโปรแกรมเข้าสู่ระบบ EOP จะปรากฏขึ้น



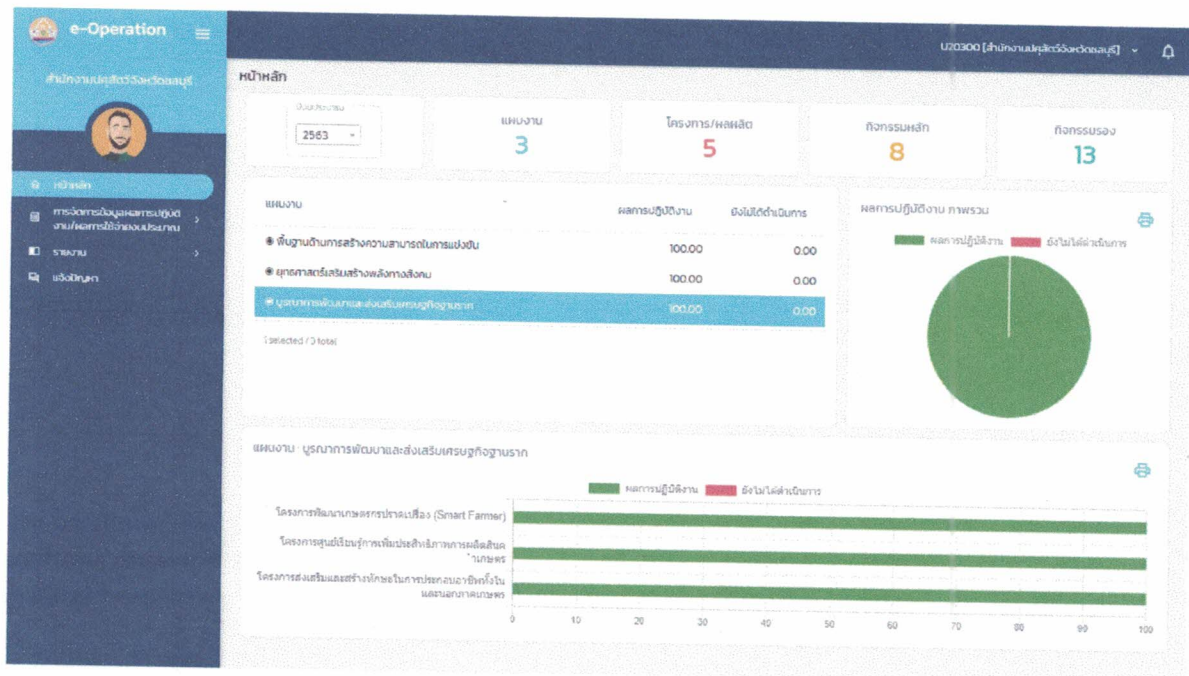


## หน้าจอใช้งานระบบ EOP

### วิธีการเข้าสู่หน้าจอ

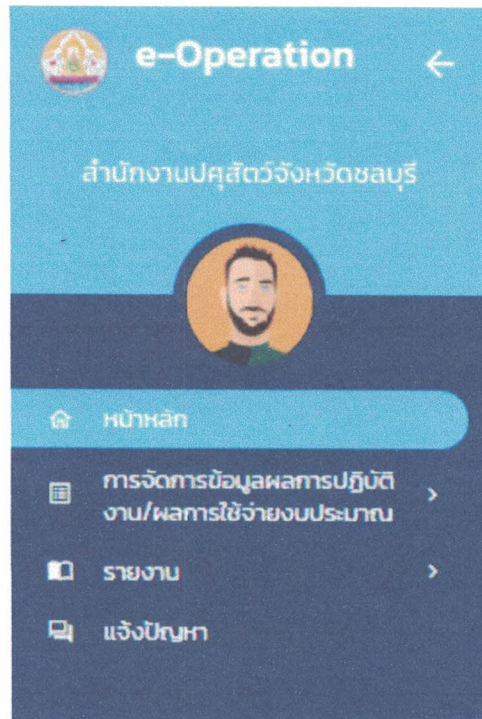
1. ผู้ใช้งานเข้าสู่หน้าระบบบริหารการปฏิบัติงาน (e-Operation) กรมปศุสัตว์
2. ผู้ใช้งานทำการ Login เข้าสู่ระบบ
  - 2.1. กรอกชื่อผู้ใช้งาน
  - 2.2. กรอกรหัสผ่าน (Password)

เมื่อกรอกข้อมูลเรียบร้อยแล้วคลิกปุ่ม “เข้าสู่ระบบ” ระบบจะทำการเข้าสู่ระบบ และจะปรากฏหน้าจอดังนี้ถัดไป





เมนูหลักของระบบ 02



ส่วนประกอบหลักของหน้าจอโปรแกรมมี 4 ส่วน ดังนี้

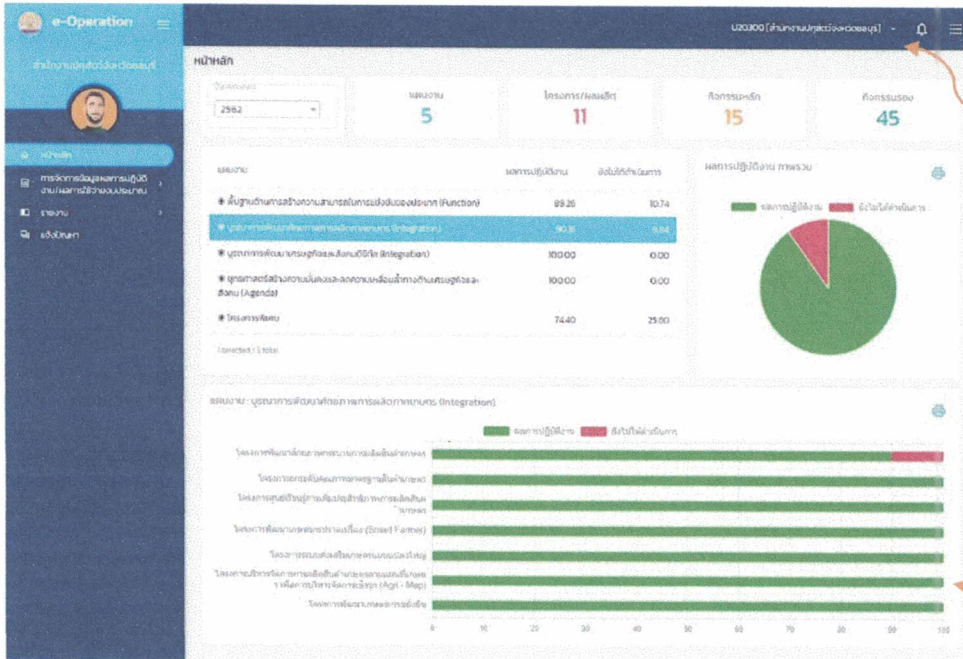
1. เมนูหน้าหลัก
2. เมนูการจัดการข้อมูลผลการปฏิบัติงาน/ผลการใช้จ่ายงบประมาณ
  - EOP301: กำหนดเป้าหมายระดับอำเภอ/หน่วยงานในสังกัด
  - EOP302: ผลการปฏิบัติงาน/ผลการใช้จ่ายงบประมาณ
  - EOP303: แบบประเมิน
  - EOP304: ตรวจสอบผลการบันทึก
3. เมนुरายงาน
  - MRPT01 ผลการปฏิบัติงานภาพรวม ระดับโครงการ/ตัวชี้วัด
  - MRPT02 ผลการปฏิบัติงานภาพรวม ระดับโครงการ/กิจกรรมหลัก/ตัวชี้วัด
  - MRPT03 ผลการปฏิบัติงาน ระดับกิจกรรมรอง/ตัวชี้วัด
  - MRPT04 ผลการปฏิบัติงาน ระดับกิจกรรมรอง/กิจกรรมย่อย/ตัวชี้วัด
  - MRPT05 ผลการใช้จ่ายงบประมาณภาพรวม ระดับโครงการ
  - MRPT06 ผลการใช้จ่ายงบประมาณภาพรวม ระดับกิจกรรมรอง
  - MRPT07 ผลการใช้จ่ายงบประมาณ แยกหมวดการเงิน ระดับกิจกรรมรอง
4. เมนูแจ้งปัญหา



# 03 เมนูหลัก

## 1. เมนูหลัก

### 1.1. หน้าจอแสดงรายละเอียดข้อมูล



2.คลิกเพื่อไปยังหน้าบัญชีผู้ใช้

1.คลิกเพื่อแสดงภาพรวมโครงการ

### 1.2. หน้าจอภาพรวมโครงการ






## 2. หน้าบัญชีผู้ใช้โดย คลิกเลือก



บัญชีผู้ใช้




รหัสลงทะเบียน *	คำนำหน้าชื่อ	ชื่อ *	นามสกุล
U20300	นางสาว	วิมลวรรณ	สุขสนใจ
ตำแหน่ง	ประเภทบุคคลากร	เลขที่บัตรประชาชน	
เจ้าหน้าที่บันทึกข้อมูล	พนักงาน	1630500054121	
จังหวัดหน่วยงาน	หน่วยงานต้นสังกัด	หน่วยงานผู้ส่งเรื่อง	
สำนักงานบุคคลจังหวัด	สำนักงานบุคคลจังหวัดชลบุรี		
ที่อยู่	จังหวัด	เขต/อำเภอ	
44/60 ม.4 ต.สุรศักดิ์	ชลบุรี	ศรีราชา	
อีเมล	โทรศัพท์	สถานะ *	
wimon@gmail.com	0856417412	<input type="radio"/> ใช้งาน <input checked="" type="radio"/> ไม่ใช้งาน	
รหัสใช้งาน *	Password		
U20300			
รายละเอียดเพิ่มเติม			
<input type="button" value="บันทึก"/>			

ระบุข้อมูลที่ต้องการ  
เพิ่มหรือแก้ไขข้อมูล

ขั้นตอนการใช้งานโปรแกรมมีดังนี้

1. เลือกรูปภาพที่ต้องการใช้งาน คลิกปุ่ม "เลือกไฟล์"
2. ส่วนที่ต้องกรอกข้อมูลมีดังนี้
  - คำนำหน้าชื่อ
  - ชื่อ
  - นามสกุล
  - ตำแหน่ง
  - ประเภทบุคคล
  - เลขที่บัตรประชาชน
  - ประเภทหน่วยงาน
  - หน่วยงานต้นสังกัด
  - ที่อยู่
  - จังหวัด
  - เขต/อำเภอ
  - อีเมล
  - โทรศัพท์



- สถานะ
  - ชื่อผู้ใช้งาน (กรณีต้องการเปลี่ยนชื่อผู้ใช้งาน)
  - Password (กรณีต้องการเปลี่ยนรหัสผ่าน)
  - รายละเอียดเพิ่มเติม
3. เมื่อกรอกข้อมูลครบให้ผู้ใช้งานคลิกปุ่ม “  ”

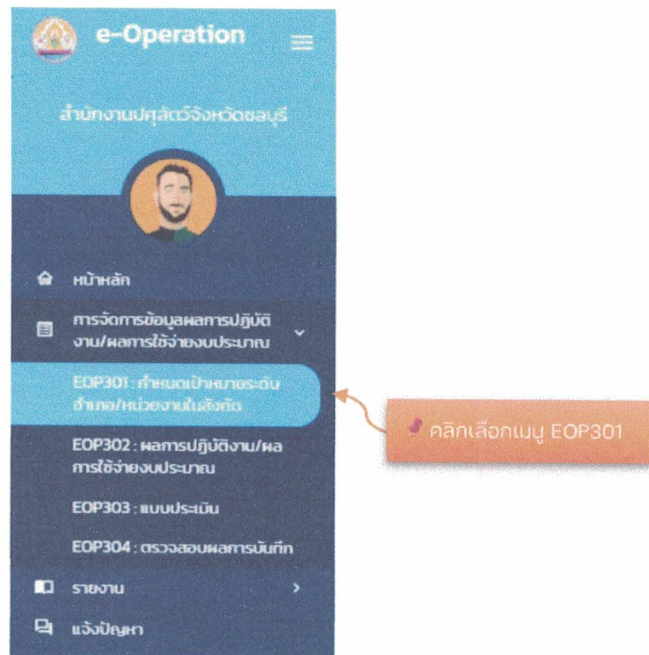


กำหนดเป้าหมายระดับอำเภอ/  
หน่วยงานในสังกัด

05

1. เมนูการจัดการข้อมูลผลการปฏิบัติ/ผลการใช้จ่ายงบประมาณ
  - 1.1. EOP301: กำหนดเป้าหมายระดับอำเภอ/หน่วยงานในสังกัด

เข้าใช้งานโปรแกรม



เมื่อคลิกปุ่ม เมนู EOP301 ระบบจะปรากฏหน้าจอดังนี้ถัดไป







## ขั้นตอนการใช้งานโปรแกรมมีดังนี้

1. คลิกปุ่ม “ 🔍 ” ระบุเงื่อนไขที่ต้องการค้นหาข้อมูลจากนั้นคลิกปุ่ม “ ค้นหา ”

2. กรณีต้องการกำหนดเป้าหมายคลิกปุ่ม “ + ” ระบบจะปรากฏหน้าจอดังนี้ถัดไป

## ขั้นตอนการใช้งานโปรแกรมมีดังนี้

1. คลิกเลือกกำหนดเป้าหมายรายเดือนเป็นสถานะ “กำหนด”
2. ตารางแสดงเป้าหมายกิจกรรมย่อย ให้ผู้ใช้งานกำหนดเป้าหมายกิจกรรมย่อย
  - 2.1. คลิก “ ผลการปฏิบัติงาน ” เพื่อกำหนดเป้าหมายผลการปฏิบัติงาน
  - 2.2. คลิก “ ผลการใช้จ่ายงบประมาณ ” เพื่อกำหนดผลการใช้จ่ายงบประมาณ

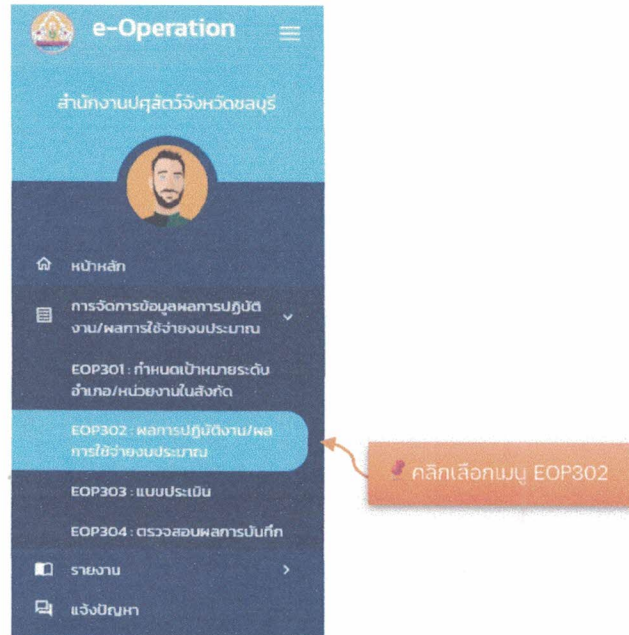


3. กรณีต้องการบันทึกข้อมูลคลิกปุ่ม “บันทึก” และคลิกปุ่ม “ยืนยันการกำหนดเป้า
4. กรณีต้องการยกเลิกกำหนดเป้าหมายของการปฏิบัติงานและใช้จำนวนประมาณคลิกปุ่ม “ยกเลิก” และคลิกปุ่ม “ยกเลิกการกำหนดเป้าหมาย” เพื่อทำการยกเลิก



## 2. เมนูการจัดการข้อมูลผลการปฏิบัติ/ผลการใช้จ่ายงบประมาณ 2.1. EOP302: ผลการปฏิบัติงาน/ผลการใช้จ่ายงบประมาณ

เข้าใช้งานโปรแกรม



เมื่อคลิกปุ่ม เมนู EOP302 ระบบจะปรากฏหน้าจอดังนี้ถัดไป

อิงประมาณ	กิจกรรมรอง	แผนงาน/โครงการ/ผลผลิต/กิจกรรมหลัก	หน่วยงาน	สถานะ:
2564	30310 : เมื่อสิ้นปีออกเทียบ (ใส่จังหวัด) บริโกด (บัญชีตัว OK)	6302 : ยุทธศาสตร์การเกษตรสร้างมูลค่า 63022 : โครงการยกระดับคุณภาพมาตรฐานสินค้าเกษตร 3031 : ตรวจสอบรับรองคุณภาพสินค้าเกษตร	20300-1 : สำนักงานปลัด จังหวัดชลบุรี	
2564	30241 : เพิ่มประสิทธิภาพการเฝ้าระวัง ป้องกันและควบคุมโรคติดต่อ อุบัติใหม่ในสุราษฎร์	6302 : ยุทธศาสตร์การเกษตรสร้างมูลค่า 63021 : โครงการพัฒนาศักยภาพกระบวนการผลิต สินค้าเกษตร 3024 : เพิ่มประสิทธิภาพการเฝ้าระวัง ป้องกัน และควบคุมโรคอุบัติใหม่ในพื้นที่สุราษฎร์	20300-1 : สำนักงานปลัด จังหวัดชลบุรี	
2564	30224 : เฝ้าระวัง ป้องกัน ควบคุม นำวัด โรคสัตว์ (เฉพาะรายงาน FMD)	6302 : ยุทธศาสตร์การเกษตรสร้างมูลค่า 63021 : โครงการพัฒนาศักยภาพกระบวนการผลิต สินค้าเกษตร 3022 : การพัฒนาสุขภาพสัตว์	20300-1 : สำนักงานปลัด จังหวัดชลบุรี	

ขั้นตอนการใช้งานโปรแกรมมีดังนี้

1. คลิกปุ่ม “ ” ระบุเงื่อนไขที่ต้องการค้นหาข้อมูลจากนั้นคลิกปุ่ม “ ”



ค้นหา

ปีงบประมาณ\*  
2563

แผนงาน / โครงการ/ผลผลิต / กิจกรรมหลัก / กิจกรรมรอง / กิจกรรมย่อย

หน่วยงาน

ค้นหา ค้นหา

ระบบเชื่อมโยง

2. คลิกปุ่ม “ ” ระบบจะปรากฏหน้าจอ บันทึกผลการปฏิบัติงานและผลการใช้จ่ายงบประมาณ

บันทึกผลการปฏิบัติงานและผลการใช้จ่ายงบประมาณ

ปีงบประมาณ:	2564	โครงการ / ผลผลิต	63021 : โครงการพัฒนาวิทยากรอบรมการผลิตสินค้าเกษตร
แผนงาน :	6302 : ยุทธศาสตร์การเกษตรสร้างมูลค่า	กิจกรรมรอง :	30241 : เพิ่มประสิทธิภาพการผลิตข้าวไร่ บึงกุ่มและควบคู่ไร่ออควาดีแอฟริกาในสุราษฎร์
กิจกรรมหลัก :	3024 : เพิ่มประสิทธิภาพการผลิตข้าวไร่ บึงกุ่มและควบคู่ไร่ออควาดีแอฟริกาในสุราษฎร์	หน่วยงาน :	สำนักงานเกษตรจังหวัดสุราษฎร์
ประเภทหน่วยงาน :	สำนักงานปลัดกระทรวง		

ปี  
เมษายน

คลิกเลือก

เลือกเดือน

ผลการปฏิบัติงาน    ผลการใช้จ่ายงบประมาณ

เพิ่ม

วันที่บันทึกผลการปฏิบัติงาน

30 เมษายน 2563

แก้ไขข้อมูล

1 total

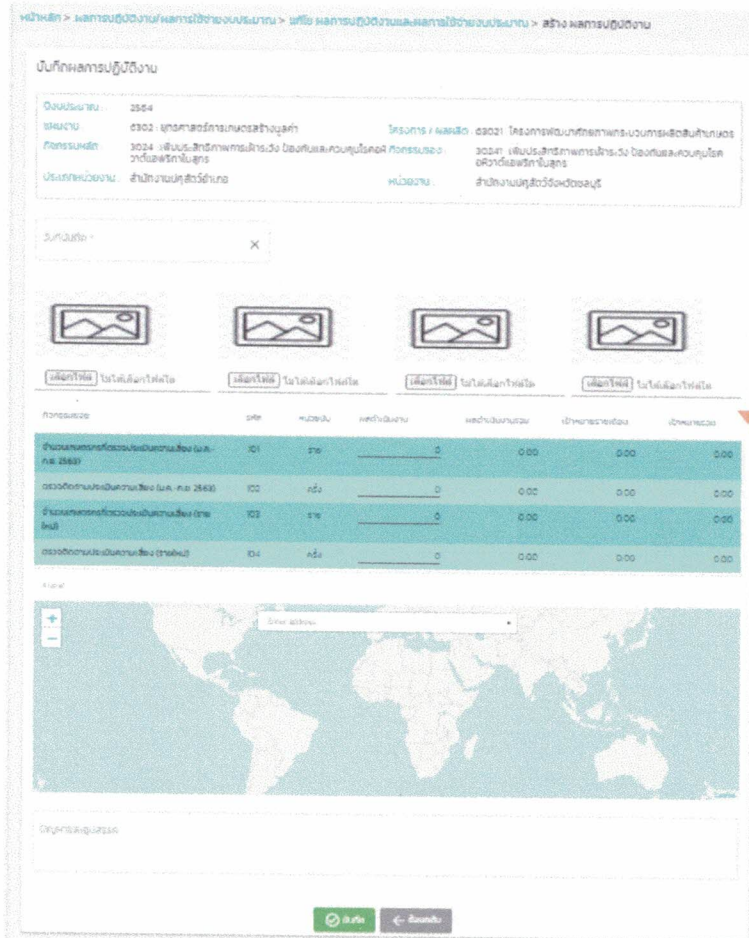
← ย้อนกลับ

ขั้นตอนการใช้งานโปรแกรมมีดังนี้



1. กรณีต้องการบันทึกข้อมูลผลการปฏิบัติงาน คลิก “ผลการปฏิบัติงาน”



### 1.1. คลิกปุ่ม “ เพิ่ม ” เพื่อเพิ่มข้อมูลผลการปฏิบัติงาน ระบบจะปรากฏหน้าจอนี้ถัดไป



#### ขั้นตอนการใช้งานโปรแกรมมีดังนี้

1. ส่วนที่ต้องระบุข้อมูลมีดังนี้
  - วันที่บันทึกข้อมูล
  - รูปภาพ
  - ข้อมูลผลดำเนินงาน
  - พิกัด
  - ปัญหาและอุปสรรค
2. คลิกปุ่ม “ บันทึก ” เพื่อบันทึกข้อมูลผลการปฏิบัติงาน
3. คลิกปุ่ม “ ย้อนกลับ ” เพื่อกลับไปยังหน้าจอก่อนหน้า

### 1.2. คลิกปุ่ม “ ” เพื่อแก้ไขข้อมูล (การแก้ไขข้อมูลจะสามารถแก้ไขได้ภายในเดือนเท่านั้น)



## 2. กรณีต้องการบันทึกข้อมูลผลการใช้จ่ายงบประมาณ คลิก “ผลการใช้จ่ายงบประมาณ”

2.1. คลิกปุ่ม “ เพิ่ม ” เพื่อเพิ่มข้อมูลผลการใช้จ่ายงบประมาณ ระบบจะปรากฏหน้าจอถัดไป

บันทึกผลการใช้จ่ายงบประมาณ

ปีงบประมาณ : 2564

แผนงาน : 6302 ยุทธศาสตร์การเกษตรสร้างมูลค่า      โครงการ / ผลผลิต : 63021 โครงการพัฒนาศึกษาภาพพระบรมมหาราชวัง

กิจกรรมหลัก : 3024 เพิ่มประสิทธิภาพการให้บริการ ห้องเรียนและ      กิจกรรมรอง : 30241 เพิ่มประสิทธิภาพการให้บริการ ห้องเรียนและ



ประเภทหน่วยงาน :      หน่วยงาน :

วันที่บันทึก \*      X      รายละเอียดเพิ่มเติม

หมวดค่าใช้จ่าย	จำนวนเบิกจ่าย
งบบุคลากร	
งบดำเนินงาน	
งบลงทุน	
งบอุดหนุน	
รายจ่ายอื่น	
<b>รวม</b>	<b>0.00</b>




\$ total

ปีงบประมาณและปีสรรค

 บันทึก       ย้อนกลับ

กรอกข้อมูล

### ขั้นตอนการใช้งานโปรแกรมมีดังนี้

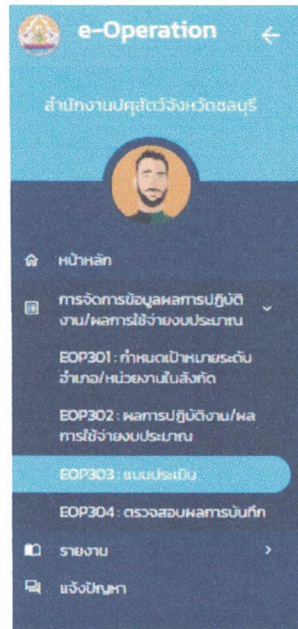
- ส่วนที่ต้องระบุข้อมูลมีดังนี้
    - วันที่บันทึกข้อมูล
    - รายละเอียดเพิ่มเติม
    - หมวดค่าใช้จ่าย
      - งบบุคลากร
      - งบดำเนินงาน
      - งบลงทุน
      - งบอุดหนุน
      - รายจ่ายอื่น
  - คลิกปุ่ม “ บันทึก ” เพื่อบันทึกข้อมูลผลการใช้จ่ายงบประมาณ
  - คลิกปุ่ม “ ย้อนกลับ ” เพื่อกลับไปยังหน้าจอหน้า
- 2.2. คลิกปุ่ม “ แก้ไข ” เพื่อแก้ไขข้อมูลผลการใช้จ่ายงบประมาณ (การแก้ไขข้อมูลจะสามารถแก้ไขได้ภายในเดือนเท่านั้น)



### 3. เมนูการจัดการข้อมูลผลการปฏิบัติ/ผลการใช้จ่ายงบประมาณ

#### 3.1. EOP303: แบบประเมิน

เข้าใช้งานโปรแกรม



คลิกเลือกเมนู EOP303

เมื่อคลิกปุ่ม เมนู EOP303 ระบบจะปรากฏหน้าจอดังนี้ถัดไป

หน้าหลัก > แบบประเมิน

จังหวัด	รหัสแบบประเมิน	ชื่อแบบประเมิน	จำนวนต้องทำ	จำนวนที่ทำไป	
2564	EOP001	แบบสัมมนาวิทยากร	10	2	🔍
2564	EOP003	แบบสอบถามผู้เข้าร่วมงานแหล่งงานที่ 1	5	0	🔍

2 total

ขั้นตอนการใช้งานโปรแกรมมีดังนี้

1. คลิกปุ่ม " 🔍 " ระบุเงื่อนไขที่ต้องการค้นหาข้อมูลจากนั้นคลิกปุ่ม " ค้นหา "

ค้นหา




จังหวัด  
2564



แบบประเมิน

ค้นหา ค้นหา

ระบุเงื่อนไข



2. คลิกปุ่ม “” เพื่อไปยังหน้าจอบันทึกข้อมูลแบบประเมิน
3. คลิกปุ่ม “ เพิ่ม ” เพื่อเพิ่มแบบประเมิน และกรอกข้อมูลจากนั้นคลิก “ Complete ” เพื่อบันทึก

ลำดับที่  

คำชี้แจง โปรดทำเครื่องหมาย ลงในช่อง หรือเป็นข้อความในช่องว่างที่กำหนดให้

ตอนที่ 1 ข้อมูลส่วนตัวของผู้ประเมิน

1. ชื่อผู้ทำแบบประเมิน

2. เพศ  ชาย  หญิง

3. อายุ (ปี)

4. ระดับการศึกษา

ไม่รู้การศึกษา  ประถมศึกษา  มัธยมศึกษา

ปวช.  ปริญญาตรี  สูงกว่าปริญญาตรี

5. อาชีพ

เกษตรกร  ผู้ค้าปลีก  รับราชการ  ธุรกิจ

พนักงานบริษัทเอกชน  รับจ้างทั่วไป  ประกอบธุรกิจส่วนตัว  นักเรียนนักศึกษา

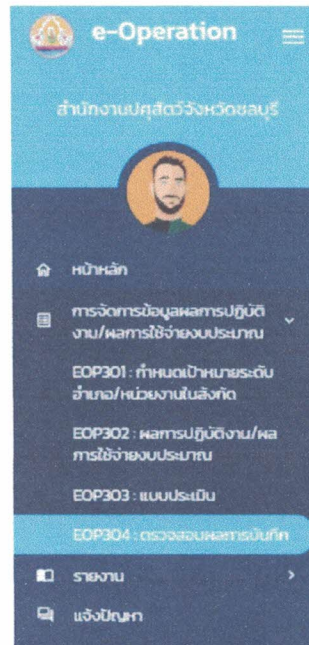
อื่นๆ





#### 4. EOP304: ตรวจสอบผลการบันทึก

เข้าใช้งานโปรแกรม



คลิกเลือกเมนู EOP304

เมื่อคลิกปุ่ม เมนู EOP304 ระบบจะปรากฏหน้าจอดังนี้ถัดไป

แผนงาน / โครงการ/ผลผลิต / กิจกรรมหลัก / กิจกรรมรอง / หน่วยงาน	รหัส	ปีงบประมาณ	จำนวนผล	จำนวนผล
ยุทธศาสตร์การเกษตรสร้างมูลค่า	6302	2564		
โครงการพัฒนาการศึกษาพระบรมมหาราชวัง	63021	2564		
การพัฒนาการผลิตปศุสัตว์	3018	2564		
ขยายสัตว์พันธุ์ดีด้วยเทคโนโลยีชีวภาพ	30111	2564		
สำนักงานปศุสัตว์อำเภอเกาะสีชัง	20311	2564		
สำนักงานปศุสัตว์จังหวัดชลบุรี	20300-1	2564		
สำนักงานปศุสัตว์อำเภอเกาะจันทร์	20310	2564		
สำนักงานปศุสัตว์อำเภอบ่อทอง	20309	2564		
สำนักงานปศุสัตว์อำเภอสัตหีบ	20308	2564		
สำนักงานปศุสัตว์อำเภอศรีราชา	20307	2564		

คลิก



## ขั้นตอนการใช้งานโปรแกรมมีดังนี้

1. คลิกปุ่ม “ 🔍 ” ระบุเงื่อนไขที่ต้องการค้นหาข้อมูลจากนั้นคลิกปุ่ม “ ค้นหา ”

ค้นหา

จังหวัดขอนแก่น  
2564

แบบประเมิน

ค้นหา ลบค่า

ระบุเงื่อนไข

2. คลิกปุ่ม “ 👁 ” เพื่อดูข้อมูลตรวจสอบผลการบันทึก

ผลการปฏิบัติงานและผลการใช้จ่ายงบประมาณ

งบประมาณ :	2564	เดือน :	เมษายน
แผนงาน :	6401 : พื้นฐานด้านการสร้างความสามารถในการแข่งขัน	โครงการ / ผลผลิต :	64011 : พัฒนาศักยภาพการบุคคล
กิจกรรมหลัก :	3054 : พัฒนาเทคโนโลยีสารสนเทศและการสื่อสาร	กิจกรรมรอง :	30541 : พัฒนาเทคโนโลยีสารสนเทศและการสื่อสาร
ประเภทหน่วยงาน :	สำนักงานบุคคลอาวุโส	หน่วยงาน :	สำนักงานบุคคลจังหวัดชลบุรี

ผลการปฏิบัติงาน

ผลการใช้จ่ายงบประมาณ

วันที่บันทึกผลการปฏิบัติงาน

👁 30 เมษายน 2564

7 total

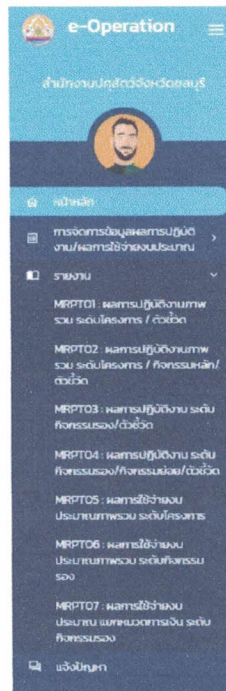
← ติชมกลับ



## 06 เมนูรายงาน

1. รายงาน ประกอบด้วยรายงานดังนี้
  - 1.1. MRPT01 ผลการปฏิบัติงานภาพรวม ระดับโครงการ/ตัวชี้วัด
  - 1.2. MRPT02 ผลการปฏิบัติงานภาพรวม ระดับโครงการ/กิจกรรมหลัก/ตัวชี้วัด
  - 1.3. MRPT03 ผลการปฏิบัติงาน ระดับกิจกรรมรอง/ตัวชี้วัด
  - 1.4. MRPT04 ผลการปฏิบัติงาน ระดับกิจกรรมรอง/กิจกรรมย่อย/ตัวชี้วัด
  - 1.5. MRPT05 ผลการใช้จ่ายงบประมาณภาพรวม ระดับโครงการ
  - 1.6. MRPT06 ผลการใช้จ่ายงบประมาณภาพรวม ระดับกิจกรรมรอง
  - 1.7. MRPT07 ผลการใช้จ่ายงบประมาณ แยกหมวดการเงิน ระดับกิจกรรมรอง

เข้าใช้งานโปรแกรม



คลิกเลือกรายงาน

เมื่อคลิกปุ่ม เมนูรายงานที่ต้องการใช้งานระบบจะปรากฏหน้าจอดังนี้ถัดไป

1. รายงานประกอบด้วยหน้าจอย่อยดังนี้
  - 1.1. หน้าจอภาพรวม

ระบุข้อมูล



## 1.2. หน้าจอรวมหน่วยงาน

ภาพรวม (RPT601) **รายชื่อหน่วยงาน (RPT603)** รายเดือน (RPT602) เปรียบเทียบกับแผนตามช่วงเวลา (RPT604)

ปีงบประมาณ: [dropdown] หน่วยงาน: [dropdown] โครงการ/ผลิตภัณฑ์: [dropdown]

กิจกรรมหลัก: [dropdown] กิจกรรมรอง: [dropdown] ตั้งแต่เดือน: [dropdown] ถึงเดือน: [dropdown]

ประเภทหน่วยงาน: [dropdown] ภาษีได้: [dropdown] เขต: [dropdown]

รูปแบบรายงาน: pdf excel csv chart

ปุ่ม: [พิมพ์] [ยกเลิก]

ระบุข้อมูล

## 1.3. หน้าจอรายเดือน

ภาพรวม (RPT601) รายหน่วยงาน (RPT603) **รายเดือน (RPT602)** เปรียบเทียบกับแผนตามช่วงเวลา (RPT604)

ปีงบประมาณ: [dropdown] หน่วยงาน: [dropdown]

โครงการ: [dropdown] กิจกรรมหลัก: [dropdown]

กิจกรรมรอง: [dropdown] หน่วยงาน: [dropdown]

รูปแบบรายงาน: pdf excel csv chart

ปุ่ม: [พิมพ์] [ยกเลิก]

ระบุข้อมูล

## 1.4. เปรียบเทียบกับแผนตามช่วงเวลา

ภาพรวม (RPT601) รายหน่วยงาน (RPT603) รายเดือน (RPT602) **เปรียบเทียบกับแผนตามช่วงเวลา (RPT604)**

ปีงบประมาณ: [dropdown] หน่วยงาน: [dropdown] แผนงาน: [dropdown]

โครงการ/ผลิตภัณฑ์: [dropdown] กิจกรรมหลัก: [dropdown] กิจกรรมรอง: [dropdown]

ตั้งแต่เดือน: [dropdown] ถึงเดือน: [dropdown]

รูปแบบรายงาน: pdf excel csv chart

ปุ่ม: [พิมพ์] [ยกเลิก]

ระบุข้อมูล

ขั้นตอนการใช้งานโปรแกรมมีดังนี้

1. เลือกแถบรายงานที่ต้องการ
2. ระบุข้อมูลในหน้าจอโปรแกรมของรายงาน
3. เลือกรูปแบบรายงาน
  - pdf



- excel
- csv
- chart

4. คลิกปุ่ม “  ” ระบบจะแสดงรายงานที่เลือกเพื่อพิมพ์รายงาน

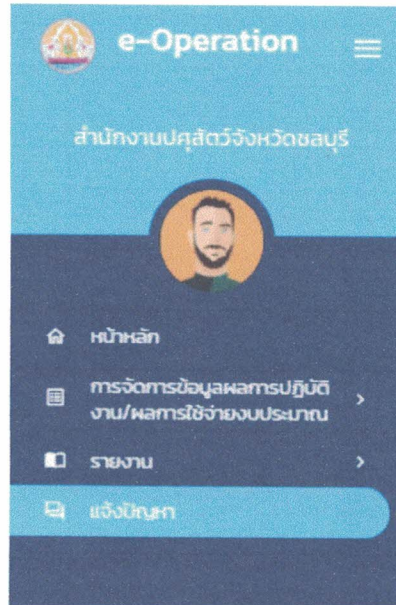
แผนงาน/โครงการ/ผลผลิต/ตัวชี้วัด	รหัส	หน่วยนับ	เป้าหมายรวม	ค่าเป็นงานสะสม	ร้อยละ
<b>รายงานผลการปฏิบัติราชการภาพรวมกรมปศุสัตว์ประจำปีงบประมาณ พ.ศ. 2556</b>					
<b>จำแนกตามแผนงาน/โครงการ/ผลผลิต/ตัวชี้วัด</b>					
<b>จากเดือน ตุลาคม 2555 ถึงเดือน กันยายน 2556</b>					
หน่วยงาน : 20300 : สำนักงานปศุสัตว์จังหวัดชลบุรี					
<b>แผนงาน ส่งเสริมประสิทธิภาพการผลิตและสร้างมูลค่าทางการเกษตร</b>	001				
<b>การพัฒนาการผลิตปศุสัตว์</b>	0001				
<b>ตัวชี้วัดเชิงปริมาณ</b>					
จำนวนสัตว์พันธุ์ดีที่ผลิตได้ 2.16		สายตัว	6.00	0.00	
<b>แผนงาน ส่งเสริมประสิทธิภาพการผลิตและสร้างมูลค่าทางการเกษตร</b>	57005				
<b>การพัฒนาการผลิตปศุสัตว์</b>	570051				
<b>ตัวชี้วัดเชิงปริมาณ</b>					
จำนวนสัตว์พันธุ์ดีที่ผลิตได้		ตัว	0.00	0.00	
<b>แผนงาน ขุดหลุมศพการเกษตรสร้างมูลค่า</b>	6302				
<b>โครงการพัฒนาศูนย์ภาพกระบวนการผลิตสินค้าเกษตร</b>	63021				
<b>ตัวชี้วัดเชิงปริมาณ</b>					
จำนวนสัตว์พันธุ์ดีที่ผลิตได้จากการผสมเทียม		ตัว	270.00	0.00	0.00
จำนวนสัตว์ที่ได้รับการพัฒนาสุขภาพสัตว์		ตัว	336,364.00	0.00	0.00
จำนวนเกษตรกรที่ได้รับการเข้าร่วมวิสาหกิจชุมชนและประเมินความเสี่ยง		ราย	100.00	0.00	0.00
จำนวนสัตว์ที่ส่งผลกระทบต่อสุขภาพคนในบ่ออกวาง		ร้อยละ	450.00	0.00	0.00
จำนวนสถานที่เสี่ยงที่ได้รับการสำรวจและทำลายเชื้อโรค ตามเกณฑ์มาตรฐานที่กำหนด		แห่ง	5,468.00	0.00	0.00
จำนวนเกษตรกรที่ได้รับการรับรองสถานที่เลี้ยงที่มีระบบ GFM		ราย	100.00	0.00	0.00
ตรวจติดตามประเมินความเสี่ยง		ครั้ง	1,890.00	0.00	0.00
<b>โครงการยกระดับคุณภาพมาตรฐานสินค้าเกษตร</b>	63022				
<b>ตัวชี้วัดเชิงปริมาณ</b>					
สถานประกอบการสินค้าปศุสัตว์ที่ได้รับการตรวจประเมินมาตรฐาน		แห่ง	1,395.00	0.00	0.00
จำนวนตัวอย่างที่ได้รับการตรวจวิเคราะห์คุณภาพสินค้าปศุสัตว์ตามเกณฑ์มาตรฐานกำหนด		ตัวอย่าง	0.00	0.00	
<b>โครงการบริหารจัดการการผลิตสินค้าเกษตรตามแผนที่เกษตรเพื่อการบริหารจัดการเชิงรุก</b>	63024				
<b>ตัวชี้วัดเชิงปริมาณ</b>					
จำนวนสัตว์ที่ได้รับการเพิ่มประสิทธิภาพบริการผสมเทียม (โคเนื้อ)		ตัว	200.00	0.00	0.00
<b>โครงการระบบส่งเสริมเกษตรแบบแปลงใหญ่</b>	63025				
<b>ตัวชี้วัดเชิงปริมาณ</b>					
พื้นที่การเกษตรแปลงใหญ่ที่ได้รับการส่งเสริมและพัฒนาตามปศุสัตว์		แปลง	1.00	0.00	0.00
<b>โครงการปรับปรุงข้อมูลทะเบียนเกษตรกร</b>	63026				
<b>ตัวชี้วัดเชิงปริมาณ</b>					
จำนวนเกษตรกรผู้เลี้ยงสัตว์ที่ได้รับการขึ้นทะเบียนเกษตรกร		ราย	12,300.00	0.00	0.00
<b>แผนงาน ทดสอบแผนงาน A1</b>	A1				
<b>ทดสอบแผนงาน A11</b>	A11				
<b>ตัวชี้วัดเชิงปริมาณ</b>					
ตัวชี้วัดเชิงปริมาณโครงการ 1		ktoe	446,000.00	0.00	0.00



## เมนูแจ้งปัญหา 07

### 1. เมนูแจ้งปัญหา

เข้าใช้งานโปรแกรม



คลิกเลือกแจ้งปัญหา


เมื่อคลิกปุ่ม เมนู แจ้งปัญหา ระบบจะปรากฏหน้าจอตั้งนี้ถัดไป

วันที่แจ้งปัญหา	หัวข้อปัญหา	ข้อความตอบกลับ	สถานะ
04 เมษายน 2564	แจ้งปัญหาการใช้งาน		สร้างใหม่
Total			

ระบุข้อมูล

แสดงสถานะ

ขั้นตอนการใช้งานโปรแกรมมีดังนี้

- ส่วนที่ต้องระบุข้อมูล
  - หัวข้อปัญหา
  - รายละเอียดปัญหา
  - คลิกปุ่ม "  บันทึก " เพื่อบันทึกข้อมูล
- รายการแจ้งปัญหาที่ผ่านมา